

LA PLATA, 29 de Octubre de 2024

CIRCULAR 392

**IOMA Mayor Cobertura: Opción para validar recetas con error «Falta genérico»
o «Provisión sin genérico clasificado»**

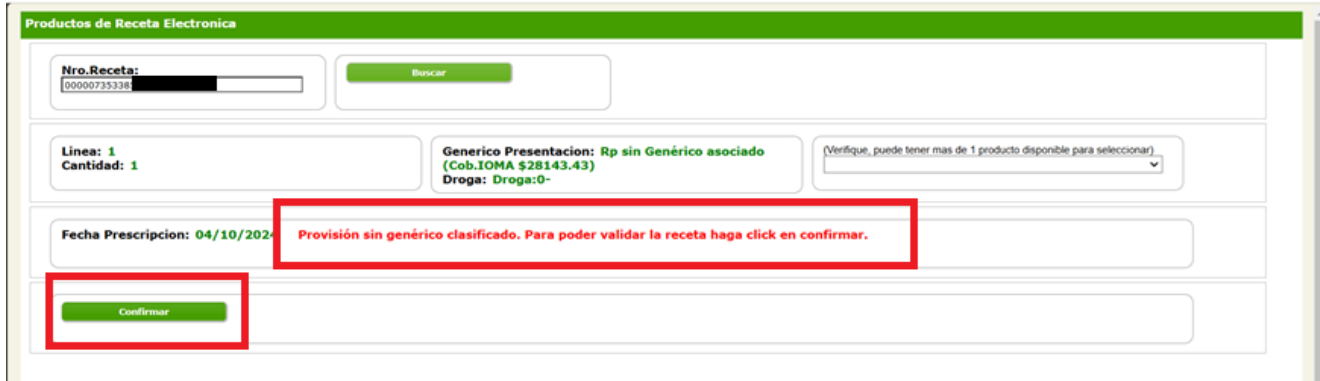
A partir del **martes 29 de octubre** estará disponible en el validador **una opción para validar las recetas que dan error:**

- Falta genérico
- Provisión sin genérico clasificado

Esta opción se encuentra disponible dentro del Plan Mayor Cobertura y **es únicamente para recetas que dan «Falta genérico» o «Provisión sin genérico clasificado».**

¿Cómo validar las recetas de IOMA mayor cobertura que dan error falta genérico o provisión sin genérico clasificado?


Ingrese al **Plan Mayor Cobertura**, haga clic en «**Consultar receta electrónica**», cargue el **código de barras** de 8, 25 ó 32 dígitos, según corresponda, y cuando el sistema arroja la respuesta «**Falta genérico**» o «**Provisión sin genérico clasificado**», busque la opción «**CONFIRMAR**» para efectuar la validación.




The screenshot shows a web interface titled "Productos de Receta Electronica". It contains several input fields and buttons. A red box highlights a message: "Provisión sin genérico clasificado. Para poder validar la receta haga click en confirmar." Another red box highlights a green button labeled "Confirmar". Other visible fields include "Nro. Receta:" with the value "00000735338", "Linea: 1", "Cantidad: 1", "Generico Presentacion: Rp sin Genérico asociado (Cob.IOMA \$28143.43)", "Droga: Droga:0-", and "Fecha Prescripción: 04/10/2024".

A continuación el sistema mostrará una pantalla donde aparece automáticamente el número de afiliado, número de receta, fecha de prescripción, fecha de dispensa y matrícula del médico prescriptor, de la receta que dio inicio al trámite. Luego debe ingresar los medicamentos y sus cantidades en función de lo que indica la receta física, escribiendo la marca o seleccionando por droga haciendo clic en la figura del *erlenmeyer*.

Seleccionados los medicamentos se deberá ingresar el token que brinda el afiliado y se procederá a la validación de la receta.


 Colegio de Farmacéuticos de la Provincia de Buenos Aires

 Usuario: Farmacia: GLN: [Salir](#)
[Noticias de Último momento](#) [Nuevo Usuario Online](#) [Contactenos](#) [Ayuda](#)


MESA DE AYUDA 0810 333 4133 **VALIDACIÓN ONLINE**
LUNES A VIERNES DE 8:45 A 20:30 HS.

[VALIDACIÓN](#) [CIERRE DE PRESENTACIÓN](#) [CONSULTAS](#) [PEDIDOS A DROGUERÍAS](#) [SIAFAR](#) [CONSULTAS PAMI](#) [IOMA](#) [TRAZABILIDAD](#)

Validación de Recetas

Obra Social: [Ver Norma de Atención](#)

Plan:

[Consultar Receta Electronica](#)

Nro. Afiliado:





Fecha de Pres:

Medico: Matricula:

Nro. de Receta:


Fec.Dispensa:

TOKEN:

Cantidad	Troq./Cod.Barras		Cantidad	Troq./Cod.Barras	
<input type="text"/>	<input type="text"/>		<input type="text"/>	<input type="text"/>	
<input type="text"/>	<input type="text"/>		<input type="text"/>	<input type="text"/>	

[Cargar Datos del Coaseguro](#)

Ver Cobertura Validación

[Validar](#) 

[Ver el instructivo aquí](#)

Tenga en cuenta que esta opción desarrollada por Colegio Central es temporal, y es el resultado de las reuniones realizadas la semana pasada con representantes del IOMA donde se acordó implementar una opción que permita efectuar la dispensa a los beneficiarios de la obra social mientras los técnicos del IOMA avanzan en codificar los genéricos faltantes.

ATENCIÓN

En algunos casos es posible que el sistema no encuentre la receta y le muestre la siguiente respuesta:

«**No informa MF a/cargo de IOMA**»: el sistema enviará una consulta al IOMA para la resolución del problema. En ese caso el afiliado deberá aguardar que el IOMA resuelva el inconveniente. Cuando el afiliado regrese, el farmacéutico podrá validar la receta.

En los errores siguientes deberá realizar la consulta por WhatsApp al **549-221-6547529** enviando el código de Sistema Unificado y adjuntando imagen de la autorización:

«Receta dispensada / cancelada»

«Receta no encontrada / dato no encontrado»

[También desde su celular o WhatsApp Web](#)

Recordamos que el Plan Mayor Cobertura es sólo para las recetas de Resolución y Discapacidad.

Las recetas de IOMA Amparo de Medicamentos

se deben validar por el Plan Amparo.

Las recetas Amparo Accesorios se deben validar por el Plan Accesorios.

[¿Es tu primera validación? Mirá el instructivo general aquí](#)

PARA SABER MÁS SOBRE ASPECTOS GENERALES DEL CONVENIO PODÉS VER BOLETÍN N°

[51 AQUÍ](#)